

令和3年度 市町村別療養諸率の状況 (1/6)

	被保険者の 延べ人数(人) R3.3月末～ R4.2月末	受診率(件/100人)				一人当たり費用額(円)				一人当たり給付額(円)				
		入院	入院外	歯科	計	入院	入院外	歯科	計 ※療養費含む	入院	入院外	歯科	計 ※療養費含む	高額療養費 等を含む
岐阜市	731,669	67.22	1,680.57	317.42	2,065.21	419,376	307,615	43,529	968,772	372,141	271,852	38,497	851,370	892,904
大垣市	278,783	58.79	1,604.33	318.89	1,982.00	363,259	337,986	42,859	879,938	323,324	299,402	37,967	775,007	809,884
高山市	183,071	52.16	1,333.48	172.08	1,557.72	321,279	202,152	25,924	725,937	286,749	179,790	23,024	641,016	666,822
多治見市	203,580	56.68	1,551.19	253.14	1,861.00	353,445	281,896	35,130	865,929	314,483	249,983	31,152	763,562	799,731
関市	153,166	60.96	1,452.54	260.57	1,774.07	392,825	252,869	35,506	855,809	349,645	224,381	31,538	753,574	787,537
中津川市	164,005	51.79	1,422.95	249.93	1,724.67	305,141	233,681	33,090	755,204	271,887	207,941	29,445	666,501	692,528
美濃市	43,477	67.82	1,292.33	247.25	1,607.40	409,728	213,371	32,566	843,823	366,746	190,285	29,017	746,601	776,685
瑞浪市	73,341	59.24	1,452.36	318.95	1,830.55	340,549	275,174	40,875	793,372	304,402	244,664	36,352	700,134	727,834
羽島市	111,316	58.93	1,561.54	264.42	1,884.89	379,698	293,010	37,032	876,465	337,114	260,383	32,804	771,198	806,802
恵那市	109,064	59.39	1,381.35	247.74	1,688.48	341,708	245,665	34,567	777,143	305,610	219,200	30,808	687,624	714,316
美濃加茂市	79,723	68.92	1,422.68	280.15	1,771.75	419,738	246,467	41,704	897,633	372,828	218,401	36,879	789,198	824,434
土岐市	119,122	59.67	1,657.87	261.89	1,979.43	359,209	278,684	38,026	854,633	321,423	248,758	33,919	757,330	790,356
各務原市	257,046	57.04	1,618.01	292.15	1,967.20	375,291	280,350	41,508	882,724	332,825	248,298	36,752	776,234	810,984
可児市	163,766	55.58	1,429.76	314.00	1,799.33	339,458	256,654	42,257	805,989	302,354	227,851	37,484	710,462	740,702
山県市	55,569	59.04	1,549.67	248.11	1,856.81	353,653	276,982	33,709	836,986	315,701	246,523	30,030	740,334	770,538
瑞穂市	68,167	58.28	1,636.03	288.66	1,982.98	348,820	293,942	37,212	867,880	309,613	260,155	32,890	762,463	794,145
飛騨市	63,017	59.28	1,273.49	167.40	1,500.17	335,319	184,622	26,618	714,701	300,715	165,278	23,766	632,766	655,087
本巣市	61,211	62.16	1,616.37	303.94	1,982.47	364,572	269,179	39,704	854,631	325,159	239,741	35,269	753,987	784,932
郡上市	96,081	92.16	1,232.10	134.22	1,458.47	436,514	207,959	19,843	832,348	391,016	185,943	17,699	732,466	758,153
下呂市	84,847	63.12	1,424.06	232.24	1,719.42	360,389	203,662	29,020	777,149	322,652	182,004	25,925	686,411	711,603
海津市	64,137	58.62	1,491.81	233.08	1,783.50	354,784	288,012	33,682	818,427	316,442	256,999	30,005	723,346	752,820
市部計	3,164,158	61.30	1,533.59	273.66	1,868.55	373,525	273,639	37,722	862,523	332,487	242,801	33,458	759,866	793,413

※令和3年3月診療分から令和4年2月診療分までの実績

令和3年度 市町村別療養諸率の状況 (2/6)

	被保険者の 延べ人数(人) R3.3月末～ R4.2月末	受診率(件/100人)				一人当たり費用額(円)				一人当たり給付額(円)				
		入院	入院外	歯科	計	入院	入院外	歯科	計 ※療養費含む	入院	入院外	歯科	計 ※療養費含む	高額療養費 等を含む
岐南町	35,136	54.27	1,654.37	297.40	2,006.05	357,952	310,142	44,791	908,747	315,776	271,014	39,288	792,278	830,379
笠松町	39,924	66.91	1,604.66	288.64	1,960.20	448,045	290,169	41,107	980,477	397,066	256,468	36,418	859,744	903,252
養老町	52,766	70.32	1,399.59	265.45	1,735.37	438,556	332,843	35,180	897,849	392,559	296,996	31,353	793,334	827,188
垂井町	49,855	73.14	1,324.00	331.12	1,728.26	426,289	252,579	41,785	874,237	380,268	225,040	37,164	769,301	801,865
関ヶ原町	17,049	56.51	1,301.13	325.83	1,683.46	373,965	268,128	46,101	854,719	331,119	238,837	41,070	753,033	785,492
神戸町	37,024	48.88	1,532.16	288.04	1,869.08	326,758	277,214	40,462	775,184	291,288	247,072	36,037	685,095	712,711
輪之内町	13,607	53.00	1,568.69	205.47	1,827.16	333,249	264,942	27,107	768,230	297,298	236,144	24,074	679,139	704,763
安八町	24,793	54.79	1,578.99	217.52	1,851.31	354,594	328,293	27,698	842,395	316,827	292,605	24,663	744,953	776,512
揖斐川町	49,435	56.29	1,367.69	230.00	1,653.98	340,919	229,305	35,510	774,449	303,957	204,865	31,707	685,384	713,224
大野町	38,130	58.02	1,508.06	275.93	1,842.01	355,286	262,698	37,055	821,136	318,265	233,653	33,056	726,449	756,657
池田町	40,175	56.36	1,394.95	271.65	1,722.97	338,390	280,868	41,248	809,216	302,931	249,637	36,727	715,471	744,726
北方町	27,061	62.17	1,622.08	299.42	1,983.68	393,041	296,440	39,159	925,492	348,160	262,188	34,703	811,425	850,279
坂祝町	12,382	62.79	1,399.52	275.58	1,737.89	384,118	281,006	40,305	905,547	343,567	249,892	35,951	800,906	835,031
富加町	10,480	61.40	1,552.12	219.82	1,833.33	421,029	264,187	31,313	875,144	374,465	235,819	27,839	772,379	806,675
川辺町	20,802	64.13	1,594.23	229.64	1,888.00	383,322	278,735	33,730	871,284	341,580	248,258	30,033	768,410	800,200
七宗町	10,984	72.79	1,487.10	206.78	1,766.67	406,423	255,879	35,431	817,677	365,228	229,026	31,587	724,185	750,134
八百津町	27,100	74.27	1,430.20	233.22	1,737.69	433,847	316,707	34,384	924,298	387,929	283,250	30,612	816,134	849,202
白川町	23,927	89.02	1,252.81	160.18	1,502.01	428,953	195,802	23,802	829,168	385,498	175,214	21,327	728,863	754,176
東白川村	6,786	58.30	1,326.86	172.97	1,558.13	322,336	177,701	26,267	699,660	288,480	159,243	23,482	618,667	639,829
御嵩町	33,793	75.39	1,407.46	274.36	1,757.21	398,115	235,085	40,791	861,461	356,203	210,131	36,408	761,625	790,194
白川村	3,306	59.06	1,285.51	121.74	1,466.30	343,443	267,988	20,783	732,544	298,620	234,073	17,979	633,078	674,668
町村部計	574,515	63.65	1,460.68	263.83	1,788.15	385,892	275,085	37,292	857,199	344,159	244,684	33,169	755,639	787,709
市町村計	3,738,673	61.66	1,522.39	272.15	1,856.20	375,426	273,861	37,656	861,705	334,280	243,090	33,414	759,217	792,536

※令和3年3月診療分から令和4年2月診療分までの実績

令和3年度 市町村別療養諸率の状況 (3/6)

	被保険者の 延べ人数(人) R3.3月末～ R4.2月末	1件当たり費用額(円)				1件当たり給付額(円)				1件当たり日数(日)※診療費のみ			
		入院	入院外	歯科	計 ※療養費含む	入院	入院外	歯科	計 ※療養費含む	入院	入院外	歯科	計
岐阜市	731,669	623,922	18,304	13,713	29,857	553,649	16,176	12,128	26,239	15.41	1.77	1.72	2.21
大垣市	278,783	617,942	21,067	13,440	31,180	550,008	18,662	11,906	27,462	16.96	1.79	1.62	2.21
高山市	183,071	615,912	15,160	15,065	27,081	549,716	13,483	13,380	23,913	15.76	1.57	1.84	2.08
多治見市	203,580	623,629	18,173	13,878	27,514	554,883	16,116	12,306	24,262	15.86	1.59	1.64	2.03
関市	153,166	644,392	17,409	13,626	29,955	573,560	15,448	12,103	26,376	16.01	1.68	1.67	2.17
中津川市	164,005	589,200	16,422	13,240	25,952	524,990	14,613	11,781	22,904	16.06	1.56	1.52	1.99
美濃市	43,477	604,170	16,511	13,171	31,188	540,790	14,724	11,736	27,594	16.20	1.70	1.74	2.32
瑞浪市	73,341	574,823	18,947	12,816	27,739	513,811	16,846	11,398	24,479	16.83	1.55	1.43	2.02
羽島市	111,316	644,362	18,764	14,005	31,905	572,095	16,675	12,406	28,073	15.72	1.70	1.84	2.16
恵那市	109,064	575,358	17,784	13,953	28,808	514,578	15,869	12,436	25,489	15.25	1.51	1.51	2.00
美濃加茂市	79,723	609,028	17,324	14,886	30,251	540,964	15,351	13,164	26,596	16.95	1.58	1.69	2.19
土岐市	119,122	602,038	16,810	14,520	25,241	538,708	15,005	12,952	22,367	16.50	1.63	1.69	2.08
各務原市	257,046	657,973	17,327	14,208	28,267	583,519	15,346	12,580	24,857	15.61	1.75	1.68	2.14
可児市	163,766	610,755	17,951	13,458	28,071	543,999	15,936	11,938	24,744	15.47	1.61	1.59	2.03
山県市	55,569	599,037	17,874	13,586	29,441	534,752	15,908	12,103	26,041	14.64	1.79	1.74	2.19
瑞穂市	68,167	598,505	17,967	12,891	26,550	531,232	15,902	11,394	23,325	15.23	1.78	1.63	2.15
飛騨市	63,017	565,615	14,497	15,901	27,877	507,245	12,978	14,198	24,681	15.11	1.63	1.73	2.18
本巣市	61,211	586,466	16,653	13,063	27,248	523,064	14,832	11,604	24,039	15.55	1.77	1.64	2.18
郡上市	96,081	473,664	16,878	14,784	33,739	424,294	15,092	13,187	29,690	17.60	1.62	1.82	2.65
下呂市	84,847	570,986	14,302	12,495	27,262	511,197	12,781	11,163	24,079	16.97	1.46	1.62	2.05
海津市	64,137	605,273	19,306	14,451	29,436	539,860	17,227	12,873	26,016	16.14	1.75	1.75	2.23
市部計	3,164,158	609,388	17,843	13,784	28,914	542,435	15,832	12,226	25,472	15.93	1.69	1.67	2.15

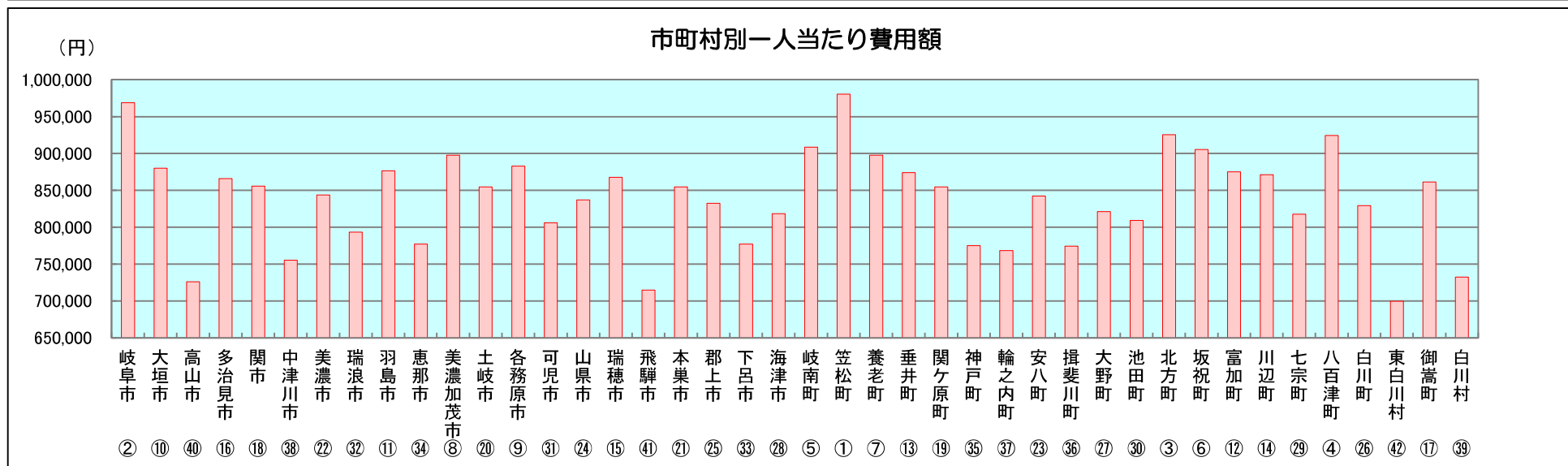
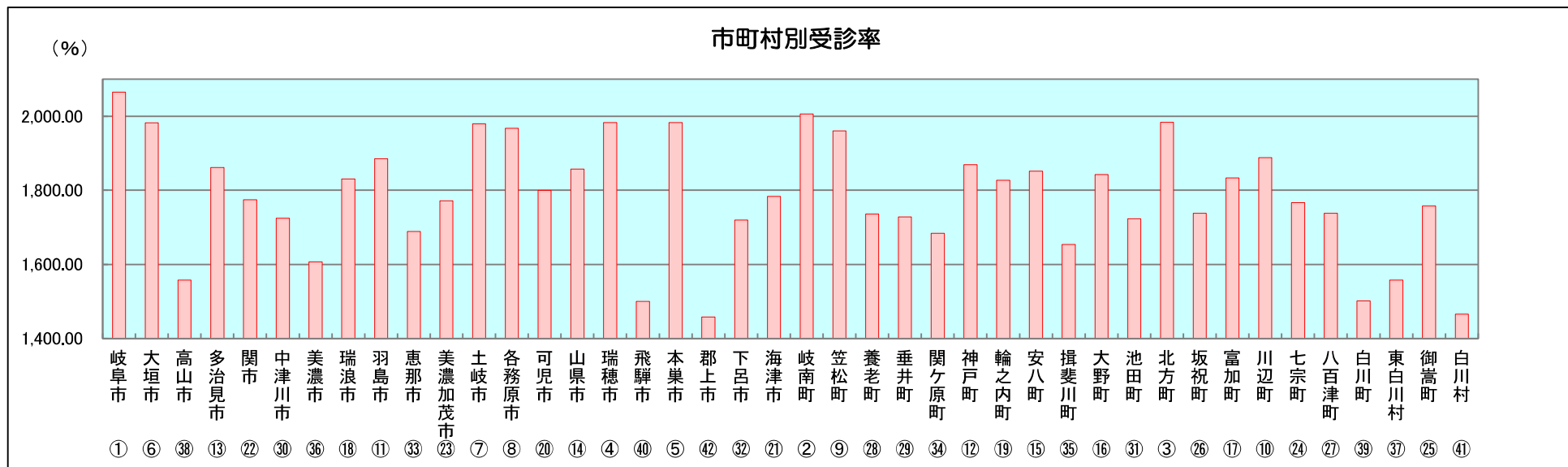
※令和3年3月診療分から令和4年2月診療分までの実績

令和3年度 市町村別療養諸率の状況 (4/6)

	被保険者の 延べ人数(人) R3.3月末～ R4.2月末	1件当たりの費用額(円)				1件当たり給付額(円)				1件当たり日数(日)※診療費のみ			
		入院	入院外	歯科	計 ※療養費含む	入院	入院外	歯科	計 ※療養費含む	入院	入院外	歯科	計
岐南町	35,136	659,587	18,747	15,061	29,982	581,871	16,382	13,210	26,139	15.68	1.79	1.76	2.16
笠松町	39,924	669,652	18,083	14,242	32,430	593,459	15,983	12,617	28,437	16.80	1.91	1.69	2.39
養老町	52,766	623,651	23,781	13,253	39,002	558,241	21,220	11,811	34,462	16.76	1.75	1.58	2.33
垂井町	49,855	582,833	19,077	12,619	35,272	519,912	16,997	11,224	31,039	17.95	1.79	1.62	2.44
関ヶ原町	17,049	661,773	20,607	14,149	31,892	585,953	18,356	12,605	28,097	16.85	1.86	1.82	2.36
神戸町	37,024	668,468	18,093	14,047	28,502	595,904	16,126	12,511	25,190	15.11	1.74	1.70	2.08
輪之内町	13,607	628,793	16,889	13,193	26,369	560,958	15,054	11,717	23,311	16.69	1.62	1.71	2.06
安八町	24,793	647,165	20,791	12,733	31,176	578,236	18,531	11,338	27,570	16.12	1.77	1.68	2.18
揖斐川町	49,435	605,686	16,766	15,439	28,849	540,019	14,979	13,786	25,531	14.72	1.75	1.75	2.19
大野町	38,130	612,309	17,420	13,429	29,239	548,506	15,494	11,980	25,868	15.30	1.85	1.59	2.23
池田町	40,175	600,387	20,135	15,184	31,383	537,474	17,896	13,520	27,747	14.99	1.89	1.82	2.31
北方町	27,061	632,174	18,275	13,078	28,426	559,986	16,164	11,590	24,923	15.48	1.93	1.73	2.33
坂祝町	12,382	611,743	20,079	14,625	34,109	547,162	17,856	13,046	30,168	15.65	1.66	1.65	2.16
富加町	10,480	685,744	17,021	14,245	30,890	609,903	15,193	12,665	27,263	15.20	1.57	1.78	2.05
川辺町	20,802	597,734	17,484	14,688	30,114	532,643	15,572	13,078	26,558	16.55	1.71	1.69	2.21
七宗町	10,984	558,375	17,207	17,135	32,825	501,777	15,401	15,276	29,072	17.90	1.54	1.82	2.25
八百津町	27,100	584,154	22,144	14,743	35,849	522,328	19,805	13,126	31,654	18.58	2.06	1.53	2.69
白川町	23,927	481,878	15,629	14,859	32,094	433,060	13,986	13,315	28,211	18.86	1.50	1.62	2.54
東白川村	6,786	552,855	13,393	15,186	25,421	494,787	12,002	13,576	22,478	15.68	1.48	1.54	2.02
御嵩町	33,793	528,070	16,703	14,867	30,226	472,477	14,930	13,270	26,723	16.47	1.67	1.65	2.30
白川村	3,306	581,535	20,847	17,072	37,455	505,639	18,209	14,769	32,369	15.88	1.38	1.87	2.01
町村部計	574,515	606,293	18,833	14,135	31,567	540,725	16,751	12,572	27,827	16.46	1.78	1.68	2.29
市町村計	3,738,673	608,897	17,989	13,836	29,290	542,164	15,968	12,278	25,806	16.01	1.70	1.67	2.17

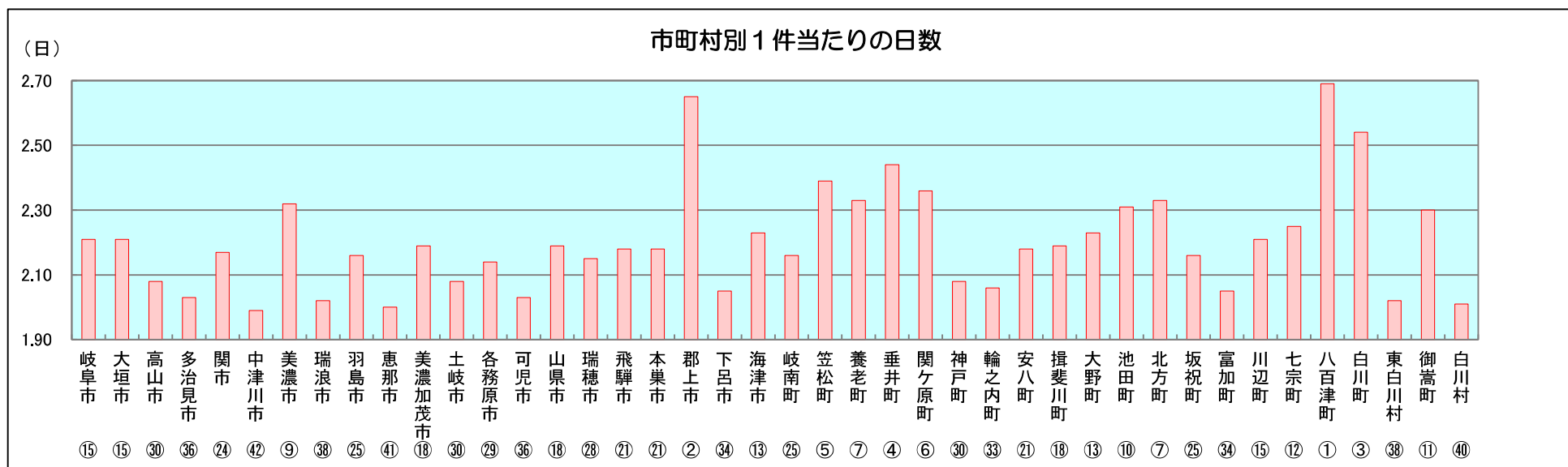
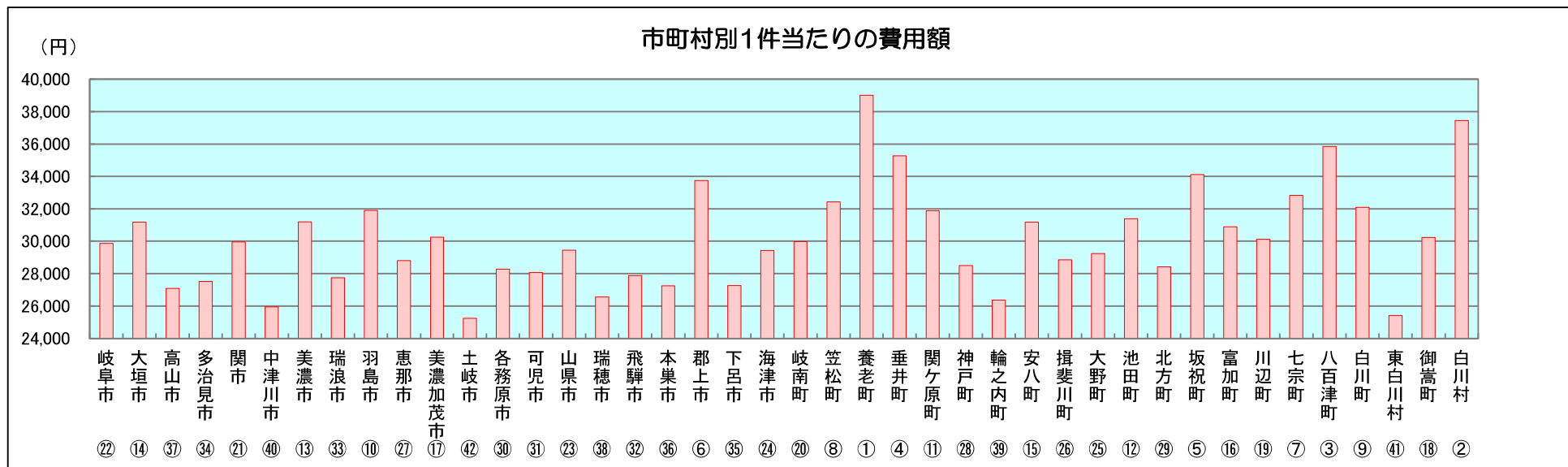
※令和3年3月診療分から令和4年2月診療分までの実績

令和3年度 市町村別療養諸率の状況 (5/6)



※市町村名の後に表示の数字は降順

令和3年度 市町村別療養諸率の状況 (6/6)



※市町村名の後に表示の数字は降順